



Colegio Santa María de la Florida

Padres y Apoderados

A continuación, les presentamos las actividades de esta semana, es importante recordar las actividades anteriores, para que así las niñas(os) activen conocimientos previos, debe ser cortito, se les debe explicar el objetivo y la actividad en sí; para lograr una mayor concentración, deben buscar un espacio tranquilo y libre de ruido, ojalá también sin distracciones tecnológicas, también pueden colocar una música de relajación para ayudarnos.

Recuerda que.....

Para subir las actividades a classroom.

- 1.- Tomar fotografía o video de la actividad realizada o realizando.
- 2.- Ir a la parte donde dice tarea lenguajes artísticos, subir la fotografía o Video como archivo adjunto.
- 3.- Escribir a la tía que la tarea ya está realizada desde esa misma plataforma
- 4.- y ¡Listo!

Dato. Siempre se hace así, para subir cualquier video o fotografía de las actividades.


Formación personal y social, Semana 29


Núcleo: Corporabilidad y movimiento.


Objetivo priori: OA6

Materiales: Lápiz grafito, goma de borrar.

Actividad: Realizar unión de trazos de izquierda a derecha. Escribir su nombre al final.









Colegio Santa María de la Florida

Finalmente, pinta la carita según te sentiste haciendo esta actividad.



Cariños Tu Tía

Te dejamos los correos electrónicos de las Tías en caso que los necesites, con gusto responderemos todos tus mensajes:

Tía Claudina Castillo

Pre Kínder C = claudinacastillostmf@gmail.com