



Colegio Santa María de la Florida



Padres y Apoderados

A continuación les presentamos las actividades de ésta semana, es importante recordar las actividades anteriores, para que así las niñas(os) activen conocimientos previos, debe ser cortito, se les debe explicar el objetivo y la actividad en sí; para lograr una mayor concentración, deben buscar un espacio tranquilo y libre de ruido, ojalá también sin distracciones tecnológicas, también pueden colocar una música de relajación para ayudarnos.

Recuerda que.....

Para subir las actividades a classroom.

- 1.- Tomar fotografía o video de la actividad realizada o realizando.
- 2.- Ir a la parte donde dice tarea lenguajes artísticos, subir la fotografía o Video como archivo adjunto.
- 3.- Escribir a la tía que la tarea ya está realizada desde esa misma plataforma
- 4.- y ¡Listo!

Dato. Siempre se hace así, para subir cualquier video o fotografía de las actividades.



Colegio Santa María de la Florida

1.-**Ámbito:** Interacción y Comprensión del Entorno **Núcleo** : Exploración del Entorno Natural.

Objetivo: N°2, Formular conjeturas y predicciones acerca de las causas o consecuencias de fenómenos naturales que observa, a partir de sus conocimientos y experiencias previas.

Instrucciones: Padres primero conversamos con los niños y niñas y les comentamos si recuerdan que viven en CHILE, y luego les explicamos que en nuestro país y en otros existen diversos fenómenos naturales(ver video n° 1), los principales fenómenos naturales que ocurren en nuestro país son: "sismos o temblores" y "terremotos", les contamos que estos fenómenos siempre van a ocurrir en nuestro país debido a la ubicación y al movimiento de las placas cuando la tierra se acomoda. (ver video n° 2 para mayor explicación)

<https://www.youtube.com/watch?v=mc3VFz-QF5k> (Video N°1 fenómenos naturales)

https://www.youtube.com/watch?v=sk_x58kM_70 (Video N°2 Sismos y Terremotos)










Colegio Santa María de la Florida


ACTIVIDAD

1.- Observa la imagen, escucha atentamente lo que hay que hacer antes, durante y después de un sismo o terremoto, y luego colorea las imágenes.

Qué hacer en caso de terremoto

ANTES	 <p>Tenga siempre un botiquín de primeros auxilios, linternas, radio y baterías. Mantenga suministros de agua y comida.</p>	 <p>Elabore un plan para saber qué hacer y dónde reunirse después de que haya dejado de temblar. Localice los lugares más seguros en su vivienda; bajo mesas sólidas, o bajo marcos de puertas.</p>	
DURANTE	 <p>Mantenga la calma. No corra. Aléjese de las ventanas de vidrio. Cóloquese al lado de columnas o en esquinas de la casa. Proteja su cabeza.</p>	 <p>Agáchese, cúbrase la cabeza y sosténgase a una estructura fuerte, ejemplo: bajo una mesa, bajo el dintel de una puerta, etc.</p>	
DESPUÉS	 <p>Si hay heridos, pida auxilio a los cuerpos de socorro.</p>	 <p>Encienda la radio para escuchar las recomendaciones de las autoridades.</p>	 <p>Manténgase lejos de postes, cables eléctricos o árboles.</p>

NOTA: Siga las rutas de evacuación, que lo llevan a lugares seguros.





Colegio Santa María de la Florida

2.- Observen con atención las siguientes imágenes y luego los padres pueden leer la descripción de cada una, para luego escoger la que demuestre dónde hay mayor seguridad en caso de temblor o terremoto, luego se colorean las imágenes que elijan.

¿Qué hacer en caso de sismo?

☺ Colorea la situación donde hay más seguridad en caso de sismo.



- Imagen 1, En caso de temblor me quedo sola(o) en mi habitación.
- Imagen 2, En caso de temblor corro y entro en pánico.
- Imagen 3, En caso de temblor debo obedecer instrucciones de un adulto (padres) o de mi profesora y estar tranquilo(a).
- Imagen 4, En caso de temblor y de estar en el colegio, debo estar en una zona segura junto con mis compañer@s de curso y mi profesor(a).



Colegio Santa María de la Florida

Esperamos que les haya gustado la actividad eso es lo principal que disfruten, reiteramos los agradecimientos a los apoderados, recuerden que son niños(as) inteligentes y amados(as), padres si tienen dudas no olviden enviarnos un correo y les responderemos con mucho gusto, un abrazo apretado, con cariño de sus tías.



(A continuación adjunto mi correo, en el caso que necesiten contactarme, ya que cada guía es realizada por una educadora y ella es la encargada de responder las dudas, agradezco su comprensión, cariños!!)

Tía Marion Labrin Pre Kinder D = Marion.labrin@colegiostmf.cl