

Comprensión de Infografía - Guía N° 30

Objetivo 06: Leer comprensivamente textos no literarios.

Lee el siguiente texto y responde las preguntas de la 1 a la 7.

Cómo lavarse correctamente las manos

Tiempo aconsejado: 20 segundos

- 1** Mojar las **MANOS** con agua.

La temperatura del agua no es determinante.



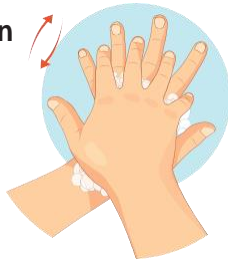
- 2** Aplicar suficiente jabón para cubrir las superficies de las **MANOS**.



- 3** Frotar las **MANOS PALMA a PALMA**.



- 4** **PALMA** derecha sobre dorso izquierdo con los dedos cruzados y viceversa.



- 5** **TAMBIÉN PALAMA** con **PALMA** con los dedos entrelazados.



- 6** Restregar la parte posterior de los dedos con la **PALMA** opuesta.



- 7** Frotar **CIRCULARMENTE** el pulgar izquierdo con la **PALMA** derecha y viceversa.



- 8** Frotar **FORMANDO** círculos, hacia atrás y hacia delante.




- 9** Enjuagar bien las **MANOS** con agua.



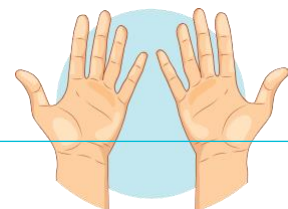
- 10** Secar bien las **MANOS** con una toalla de un solo uso.



- 11** Usar un papel para cerrar el grifo y abrir la puerta del baño.



- 12** Las **MANOS** ahora están **LIMPIAS**.



Ahora responde las siguientes preguntas con respuestas completas , letra clara y cuidando la ortografía.

1. **¿Cuál es el propósito comunicativo del texto?**

2. **¿Cuál es el tiempo sugerido para la actividad propuesta?**

3. **¿Qué significa restregar?**

4. **¿Por qué crees que se debe utilizar papel para cerrar el grifo?**

5. **¿Por qué se dice que la temperatura del agua no es determinante?**

6. **Simula la realización del paso 6. ¿Estás seguro de haberlo entendido?**

Sí No

¿Cómo lo sabes?

7. **¿Crees que las imágenes ayudan a la mejor comprensión del texto?**

Sí No

¿Por qué?
