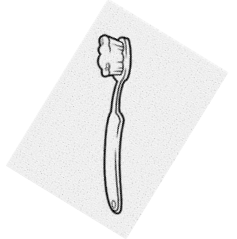



Puedes ver el siguiente video antes de comenzar esta sección de la guía:  
<https://www.youtube.com/watch?v=c9kSs9-a17Q> (Monosílabo sílabas ce-ci)

En el tomo 4 puedes **elegir** entre las páginas 1 a 26 para trabajar con las sílabas ce-ci.

### Actividades Clase 1

★ Nombra cada imagen y únela a la sílaba que aparece en su nombre.



ce

ci

★ Escribe las siguientes palabras que llevan las sílabas ce, ci.

Ce	ce
Ci	ci
<i>Ce</i>	<i>ce</i>
<i>Ci</i>	<i>ci</i>










### Actividades Clase 2

★ Lee cada definición y escribe al lado de cada personaje su nombre.

- **César** usa pantalón corto y toca el tambor.
- **Cecilia** usa melena y baila contenta.
- **Marcelo** usa cinturón y canta una canción.
- **Romina** silba y está al lado de César.



--



--



--



--

★ Lee y ubica el número en la imagen que corresponda.

1. La rama de aceitunas verdes.
2. Cecilia lee la receta de cocina.
3. César y Romina están en el cine.
4. Los cereales son perfectos para el desayuno.
5. Hay una pecera con cinco peces.
6. Marcela saca cuentas en su oficina.
7. En el cielo apareció un arcoíris.



### Actividades Clase 3.

Puedes ver el siguiente video antes de comenzar esta sección de la guía:  
<https://www.youtube.com/watch?v=oCFXx2I320M> (Monosílabo consonante Z)

En el tomo 4 puedes elegir entre las páginas 27 a 49 para trabajar con la consonante Z.

✚ Une la imagen a la sílaba que está en su nombre.

<table border="1" style="width: 100%; height: 100%; text-align: center;"> <tr> <td style="font-size: 2em; color: red;">Z</td> <td style="font-size: 2em; color: black;">z</td> </tr> <tr> <td style="font-size: 2em; color: red;">Z</td> <td style="font-size: 2em; color: black;">z</td> </tr> </table>	Z	z	Z	z	za	zo	zu
Z	z						
Z	z						

✚ Lee, copia y aprende las palabras que llevan la Z en sus nombres.

<div style="border: 1px solid orange; padding: 2px; display: inline-block;">zanahoria</div>	<div style="border: 1px solid orange; padding: 2px; display: inline-block;">manzana</div>

<div style="border: 1px solid orange; padding: 2px; display: inline-block;">pez</div>	<div style="border: 1px solid orange; padding: 2px; display: inline-block;">zapatos</div>	<div style="font-size: 2em; font-weight: bold;">10</div> <div style="border: 1px solid orange; padding: 2px; display: inline-block;">diez</div>

### Actividades Clase 4.

✚ Escribe la palabra que completa cada oración.

1. El pez nada en el .....(pasto – mar)
2. Los zuecos son un tipo de ..... (bolso – calzado)
3. Las cerezas estaban ..... (deliciosas – amorosas)
4. El número diez está formado por el uno y el..... (cinco – cero)
5. En la cabeza está la .....(nariz – pierna)
6. Mis ..... se rompieron en el talón. (camisas – calcetines)

✚ Trata de leer las oraciones, luego escríbelas de forma correcta separando cada palabra.

1. Tucorazónlatepormí.

.....

2. Yosoyfeliz.

.....

3. Milápizestánuevo.

.....

✚ Completa utilizando los signos que correspondan.

¿?

¡!

....Cuánto falta para irse....




....Feliz día....



...Ay mi panza...




....Quién quiere venir a la pizarra....



Practica la lectura, hazlo varias veces hasta que puedas leer el texto de manera fluida. Luego lee las afirmaciones e indica si son verdaderas o falsas marcando o destacando la opción correcta.




zapato	erizo	feroz	pizarra
zorro	azúcar	taza	zancudo

**El zorro**  
 El zorro es un animal mamífero, tiene una piel hermosa y es muy astuto.  
 En los campos hay que tener cuidado porque el zorro caza y se come a los animales, pero no ataca a las personas.  
 El zorro tiene un olor muy fuerte.



1. El zorro es un mamífero.  V  F
2. El zorro es muy astuto.  V  F
3. Hay que cuidarse de los zorros en la ciudad.  V  F
4. El zorro come personas.  V  F
5. El zorro caza y come animales.  V  F

¿Cómo sentiste que trabajaste? ¿Pudiste realizar las actividades? Pinta la carita que represente tu trabajo.

		
Lo pude hacer bien, no tuve mayores problemas.	Me costó un poquito, pero lo logré.	Necesito más ayuda para lograrlo.