



Unit 6 "My toys" (Guía N°17)

NAME: _____ GRADE: 1st _____ Date: October, _____



- Estimados padres y apoderados, queridos niños, hoy comenzaremos Unit 6 "My toys" (Mis juguetes)
- Aprenderemos vocabulario de juguetes y señalaremos pertenencia.

Activity 1.-

Review (repaso): Do you remember? Answer (Responda).

Encierre la respuesta correcta.

Answer: **Yes, I do**



No, I don't



1. Do you like bread?



- a) Yes, I do
- b) No, I don't

2. Do you like bananas?



- a) Yes, I do
- b) No, I don't

3. Do you like apples?



- a) Yes, I do
- b) No, I don't

4. Do you like cheese?



- a) Yes, I do
- b) No, I don't

Unit 6 “ My toys” (Mis juguetes)

Presiona Ctrl+ el link y escucharás el vocabulario de los juguetes

<https://www.youtube.com/watch?v=wMWcBIAHOHY>

Activity N°2: Escucha , señala y repite



Unit 6
My toys

Presentation

1. Listen, point, and say. 🎧
2. Listen and chant. 🎧

plane

bike

kite

computer game

ball

car

buddy

doll

train

Unit goals

- Name toys.
- Ask my friends about their toys.
- Sing songs and chants.

Activitabook

Vocabulary

Plane = avión

Computer game = juego de computador

Ball = pelota

Train = tren

Bike= bicicleta

Kite= cometa

Car = auto

Teddy = Oso Teddy

Doll= _muñeca

Activity 3: Ahora podrás identificar los "toys" Traza las palabras y únelas con las imágenes.

Unit 6 My toys

para USO
Páginas 52-53
Ministerio de Educación
Proyecto Sembrando - Marzo 2020

1 Trace and match.




plane



doll



ball




train



kite



car



computer game



teddy


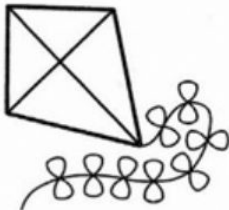



bike

Activity 4: Identifica las palabras y cópialas en los recuadros.
Hay una que no aparece en tu texto.

¿Cuál es? _____

TRAIN	BOAT	DOLL	BIKE
TEDDY	KITE	CAR	BALL



Enjoy in Halloween! (¡Diviértete en Halloween!)





Consultas: Profesora Xina Lebel

xinalebelstmf@gmail.com

Take care, Bye-bye!

