



Colegio Santa María de la Florida

## Desarrollo personal y social, Semana 26

**Núcleo:** Corporalidad y movimiento.


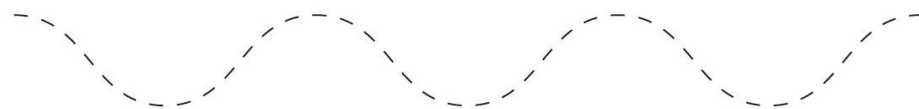

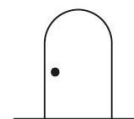

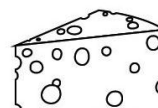

**Objetivo priori:** OA6


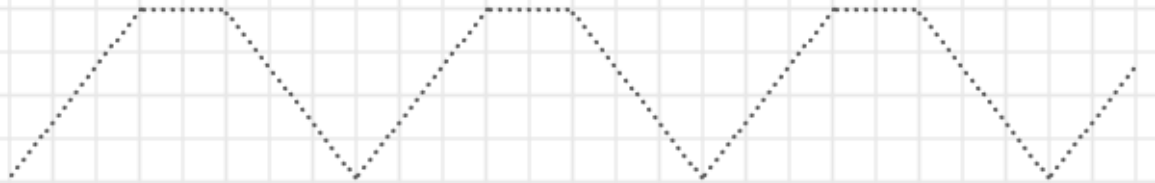


**Materiales:** Lápiz grafito, goma de borrar.

**Instrucción:** Realizar unión de trazos utilizando lápiz grafito. De izquierda a derecha.



Repasa las líneas de puntos y une los dibujos.







Colegio Santa María de la Florida

Finalmente, pinta la carita según te sentiste haciendo esta actividad.



Cariños Tu Tía

Te dejamos los correos electrónicos de las Tías en caso que los necesites, con gusto responderemos todos tus mensajes:

Tía Claudina Castillo

Pre Kínder C = [claudinacastillostmf@gmail.com](mailto:claudinacastillostmf@gmail.com)