



## Unit 5 "My favourite food" (Guía N°15)

NAME: \_\_\_\_\_ GRADE: 1st \_\_\_\_\_ Date: September, \_\_\_\_\_



- Estimados padres y apoderados:  
Los invito a una nueva unidad: Unit 5 "My favourite food" (Mi comida favorita)
- Queridos niños y niñas daremos inicio a la unidad 5: "My favourite food"  
El objetivo de esta unidad es identificar vocabulario relacionado con alimentos y expresar agrado o desagrado respecto de los alimentos.

### Instruction

#### Review (repaso):

##### 1.- Remember instructions. ( Recordar las instrucciones)

- Sit down!      \_\_\_\_\_ → ¡ Siéntate!  
Stand up!      \_\_\_\_\_ → ¡ Párate!  
Jump!          \_\_\_\_\_ → ¡ Salta!  
Catch!         \_\_\_\_\_ → ¡Atrápala!  
Go to sleep!   \_\_\_\_\_ → ¡Ve a dormir!



**Sit down !**



**Stand up!**



**Jump!**



**Catch !**



**Go to sleep**

### Guía N°15: "My favourite food"

**Activity N°1:** Escuchar, señalar y repetir vocabulario

**Activity N°2:** Leer y colorear los alimentos

**Activity N° 3:** Observar y copiar vocabulario

**Activity N°4:** Expresar agrado "I like..."

## Guía N°15: "My favourite food"

**Activity N° 1:** Trabajaremos Página 44 y 45 del student book.  
Abra su texto, escuche, señale y repita.

Presione Ctrl + link y escuchará el audio

[https://www.curriculumnacional.cl/614/articles-209532\\_audio\\_00.mp3](https://www.curriculumnacional.cl/614/articles-209532_audio_00.mp3)

Unit 5 **My favourite food**

PDF exclusivo para uso Ministerio de Educación

**Presentation**

1. Listen, point, and say. 35
2. Listen and chant. 36



bread

chocolate

apples

bananas

oranges

44

PDF exclusivo para uso Ministerio de Educación



sausages

chicken

juice

cheese

yoghurt

cake

**Unit goals**

- Name food.
- Express likes and dislikes.
- Sing songs and chants.

Activity book Page 32

Unit 5 • My favourite food

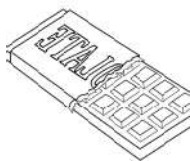
45

## Vocabulary (Vocabulario)

Look and colour the pictures




Bread (pan)




Chocolate



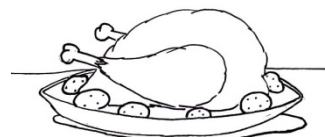
Apple (manzana)



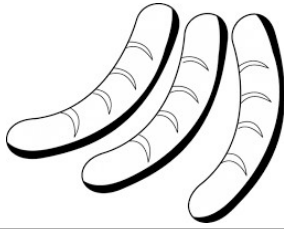
Bananas (plátanos)



Oranges (naranjas)



Chicken (pollo)



Sausages (vienesas)



Juice (jugo)



Cheese (queso)



Yoghurt (yogurt)



Cake (torta)

**Activity N° 2:** Niños abran texto (Activity book) en la página 32.

Lea y colorea los alimentos según el color indicado. Lo puedes hacer en Tu texto o en esta guía.

## Unit 5 My favourite food

PDF exclusivo  
Student's book  
para uso  
Personal  
Ministerio de Educación  
Propiedad Intelectual - Mayo 2020

### 1 Read and colour.

 pizza = red and yellow

 cheese = yellow

 cake = pink

 yoghurt = purple

 bananas = yellow

 apples = green

 chicken = brown

 oranges = orange

Colors

Red = rojo

Yellow = amarillo

Pink = rosado

Brown = café

Purple = morado

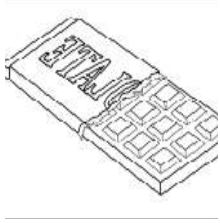
Green = verde

Orange = anaranjado




**Activity N° 3: Ahora practicaremos la escritura.**


Observa y traza las letras. (Trace the words)



Chocolate




Chicken



Apple



Yoghurt



Banana

**Activity N° 4:** Expresar agrado “I like...”. Desagrado “I don't like”

En la página **46 student book** encontrarás la siguiente imagen.


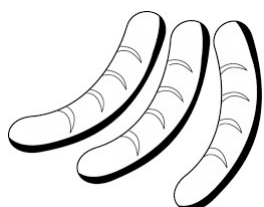
Observa los alimentos y dibuja en los círculos carita feliz si te agrada o triste si no te gusta.




I like = me gusta 😊

I don't like = no me gusta ☹️



1)



2)



3)



Finally: Puedes nombrar 3 alimentos que aprendiste en la clase.

\_\_\_\_\_ , \_\_\_\_\_ y \_\_\_\_\_

- Para la próxima clase recorta estas imágenes y pégalas en un palito de helado. Practicaremos las expresiones:  
I like...                      I don't like...

Si no puedes imprimir la guía, dibújalas.



Consultas: Profesora Xina Lebel  
xinalebelstmf@gmail.com

**Take care, Bye-bye!**

