



Colegio Santa María de la Florida

NT1


Pensamiento lógico Matemático , Guías Semana N°20.

Estimados (as) Niños (as) como están??? Espero que todos se encuentren muy bien y en familia ,te cuento que esta semana seguimos trabajando nuestras actividades super entretenidas de Matemáticas , Recuerda Realizarlas en un lugar comodo y acogedor , hazlas cuando tengas deseos de trabajar y así lograras el aprendizaje significativo para cada una de estas guías.

Actividad n°1 =Reconocer el Número 7 ,colorear y dibujar.

OA 6 = Emplear los numeros para identificar , contar , cuantificar.etc.

Actividad: Seguimos trabajando ahora comenzaremos con el número 7 ¿Reconoces el Número 7? ¿Puedes lograr hacer diferencia de este número con algún elemento que conozcas? cuenta con tus deditos hasta 7 y Ahora comenzaremos nuestra aventura con este numerito, coloca tu dedo índice en el comienzo del número y continúa pasándolo, haz la repetición 2 veces, luego de eso vuelve a contar con tus dedos de las manos hasta el número 7 y dibuja dentro de este numero 7 elementos que tú quieras, para finalizar colorea el número y los elementos de tus colores favoritos.



Videos Número 7

<https://www.youtube.com/watch?v=WC1ZvjB5NX0>

<https://www.youtube.com/watch?v=5bkpxhkQQ24>

Actividad n°2 =Introducción a la Adición en forma lúdica y entretenida.


OA 6= Emplear los numero para contar , identificar ,cuantificar y comparar cantidades.

Observa muy bien la Lámina , luego cuanta en cada recuadro la cantidad de prendas de vestir que hay y gráfica el número de estas en cada línea ,finalizado esto , cuenta todas las prendas juntas y coloca en la línea final la cantidad total de prendas , para finalizar colorea esta actividad.

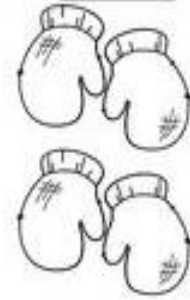

Videos sobre la introduccion a la adicion:

<https://www.youtube.com/watch?v=w1aLNQJjaog>


<https://www.youtube.com/watch?v=lgTHXU0AS-w>





$$\underline{\quad} + \underline{\quad} = \underline{\quad}$$



$$\underline{\quad} + \underline{\quad} = \underline{\quad}$$



$$\underline{\quad} + \underline{\quad} = \underline{\quad}$$



$$\underline{\quad} + \underline{\quad} = \underline{\quad}$$



$$\underline{\quad} + \underline{\quad} = \underline{\quad}$$



$$\underline{\quad} + \underline{\quad} = \underline{\quad}$$



$$\underline{\quad} + \underline{\quad} = \underline{\quad}$$



$$\underline{\quad} + \underline{\quad} = \underline{\quad}$$

Queridos niños esperamos que les hayan gustado las actividades entretenidas a realizar de esta semana, recuerda si tienes dudas, consultas, preguntas o lo que necesites dile a un adulto que nos escriba un correo y con gusto tus tías te responderán, cuídense mucho, cariños para ustedes y su familia.

iiii Un Gran Abrazo!!!!

Tus Tías

(Te dejamos los correos electrónicos de las Tías en caso que los necesites, con gusto responderemos todos tus mensajes).

Tía Romina Montalba Pre Kínder A=romina.montalba@colegiostmf.cl

Tía Estefanía Ferrari Pre Kínder B=estefania.ferrari@colegiostmf.cl

Tía Claudina Castillo Pre Kínder C=Claudina.castillo@colegiostmf.cl

Tía Marion Labrín Pre Kínder D =Marion.labrin@colegiostmf.cl



Nunca pierdas la alegría de vivir , de compartir y de ser Feliz.