PRESENTACIÓN

TEXTO INSTRUCTIVO

Lenguaje y comunicación 5°básicos

TEMAS: TEXTO INSTRUCTIVO

1. Recordemos.
2. Finalidad.
3. Elementos.
4. Estructura.
5. Ejemplos.
6. ¡Manos a la obra!
7. Contacto.

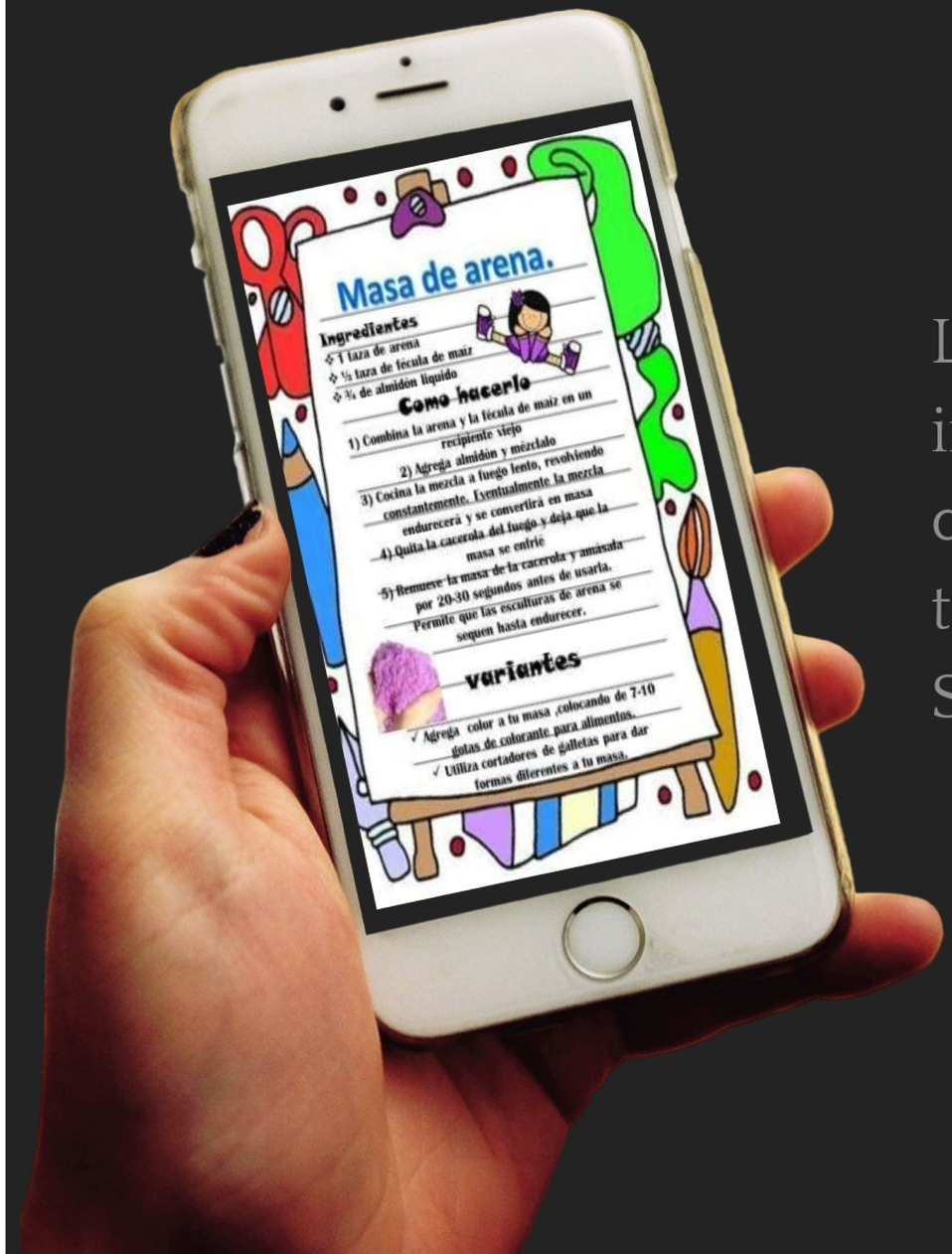

RECORDEMOS

Las instrucciones o un texto instruccional (texto instructivo) son muy importantes para realizar diversas cosas, por ejemplo, una receta de cocina, tutoriales de construcción o la de juegos de mesas. Si las sigues con atención son de mucha ayuda.

"

La finalidad de este tipo de texto es instruir o enseñar algo al receptor.

El texto instructivo es didáctico y se basa en la claridad de su exposición. El objetivo es que el lector comprenda las explicaciones y pueda aplicar los conocimientos leídos sin ayuda o sin la asistencia de otras personas.

"

Uno de los elementos principales que podemos identificar en los textos de instrucciones, son los conectores. Algunos de ellos son:

LO PRIMERO QUE REALIZAREMOS

A CONTINUACIÓN

FINALMENTE

Debe ser claro, entendido por cualquier persona que lo lea.

Título.

Ingredientes, herramientas o elementos que necesitarás para avanzar al siguiente paso.

Materiales.

Instrucciones muy claras y detalladas para lograr resolver y alcanzar el objetivo final, propuesto en el texto instructivo.

Pasos a seguir o preparación.

Estructura del texto instructivo.

ALGUNOS EJEMPLOS DE TEXTOS INSTRUCTIVOS

Ejemplos de textos instructivos

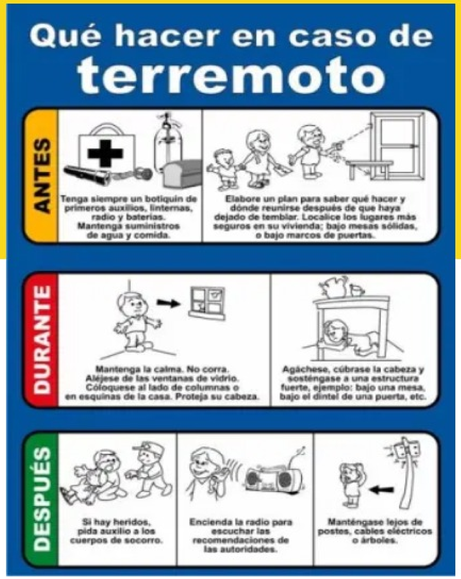

Recetas.

Instructivos de emergencia.

Instructivos de manualidades.

Instructivos de armado de objetos.

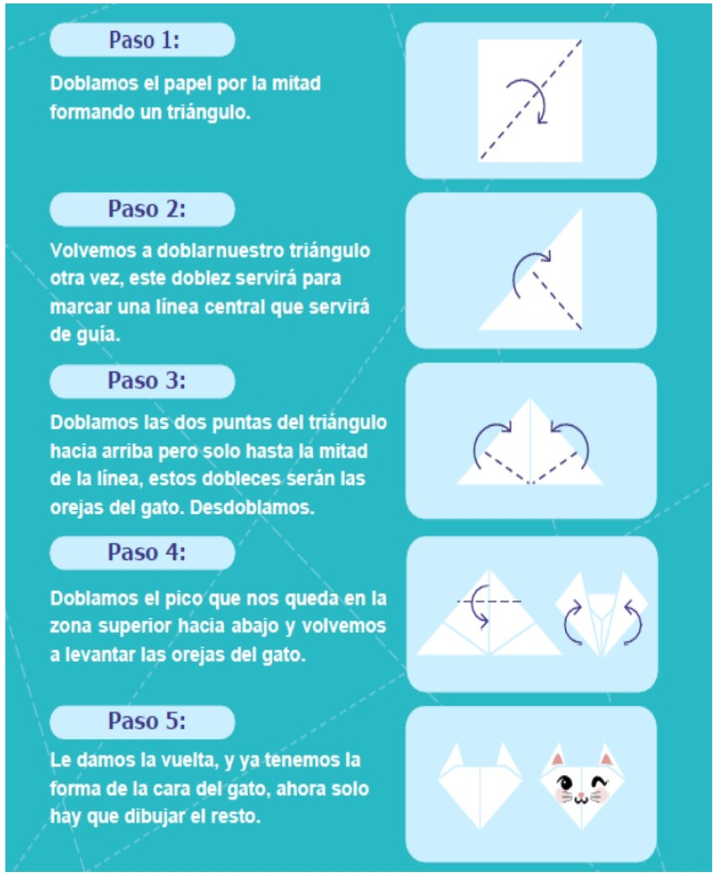

Manos a la obra: Ya puedes comenzar a trabajar en las actividades de la guía N°17

¿DUDAS?

Puedes escribirme al siguiente E-mail siguiendo el protocolo para el envío de correos electrónicos.

marlene.leyton@colegiostmf.cl