



Kinder Guide N° 10

NAME: _____

KINDER: _____

Estimados padres y apoderados:

Hello everyone! Bienvenidos a este nuevo encuentro. Espero que se encuentren todos muy bien.

Hoy conoceremos las partes del rostro en inglés
“ My Face”

Hello Children!



- **Activity N° 1**

Para iniciar, recordaremos “Noisy toys” (juguetes ruidosos)

[Noisy Toys Song](#)

→ <https://drive.google.com/file/d/1JJiuKK18qPr3NceAC9H0w7zVbUN45C8W/view>

Te invito a dibujarlos, si quieres los puedes colorear.

Draw and color

1) Boat



4) Trumpet



2) Plane




5) Drum



3) Robot



6) Telephone



Niños, ahora aprenderemos las partes del rostro.

- **Activity N°2**

Escucharemos la canción "Face song", observa las imágenes

Presiona ctrl+ click sobre el siguiente link → [face song](#)


The parts of the face



FACE



EAR



HAIR



MOUTH



EYES



NOSE

Activity N°3 Trace and match. Traza las palabras y únelas con la parte del rostro que corresponda

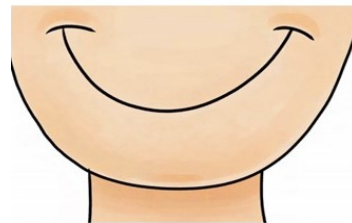
● EAR



● MOUTH



● EYE




● NOSE



Activity N°4 Draw your face. Ahora dibuja tu rostro

MY FACE



Bye bye

See you on the next class!