Colegio Sta. María de la Florida

NT2

Pensamiento Matemático.

Nombre:	

Curso:		Fecha:	

¡Buen día! , espero que te encuentres bien. Esta semana trabajaremos figuras geométricas; para esto, es importante que sigas las indicaciones que te presento a continuación:

1.- Ayuda al mago a colorear las figuras geométricas. Los círculos rojos, los triángulos, verdes y los cuadrados, azules. Una vez realizada la primera parte, puedes colorear al mago.



2.- Escribe cuantas figuras geométricas hay y colorea los cuadrados verdes, los círculos amarillos, los triángulos celestes y los rectángulos rojos.

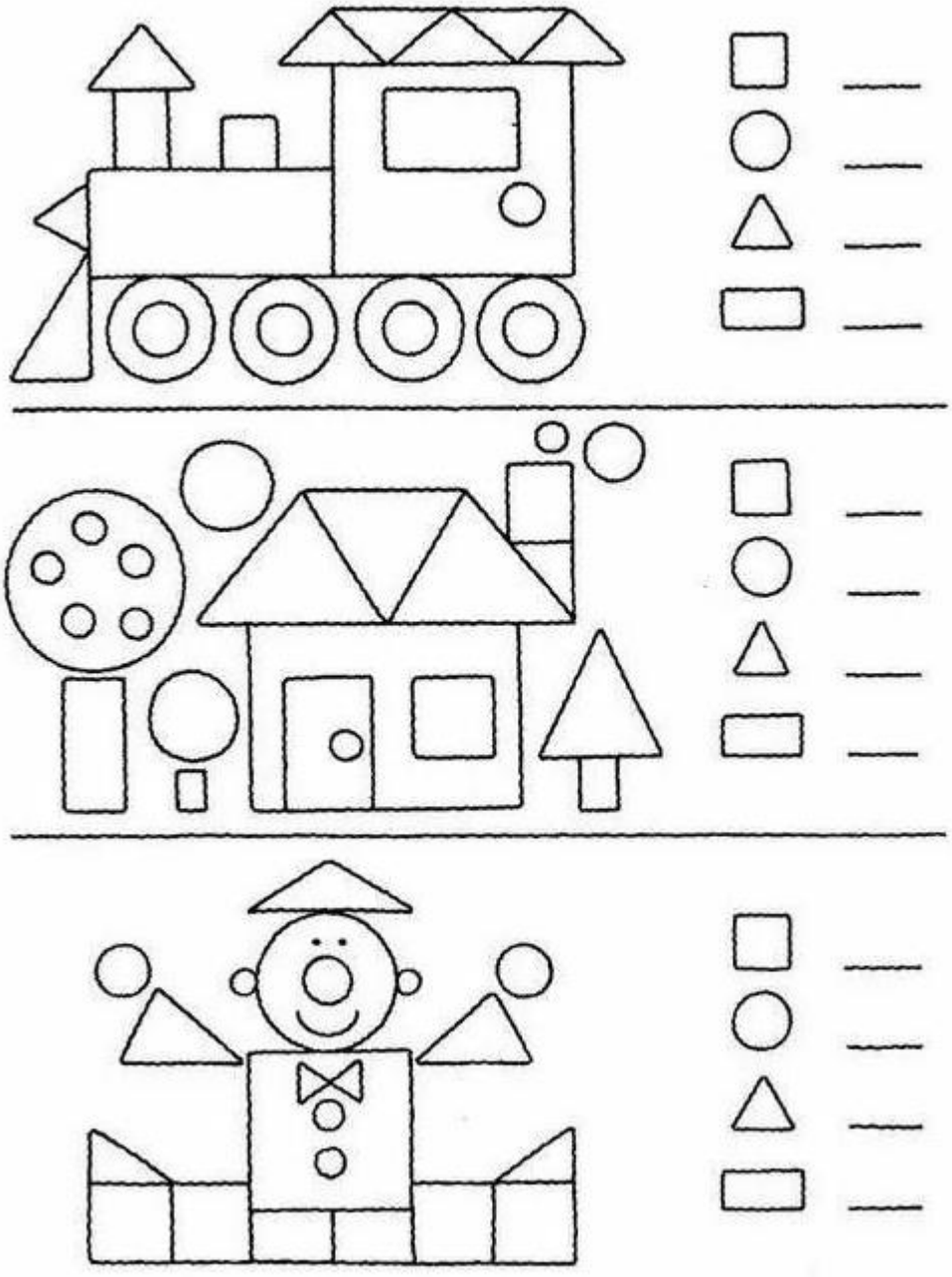

3.- Repasa y completa las figuras geométricas. Coloréalas del color que se indica y marca con una X los vértices.

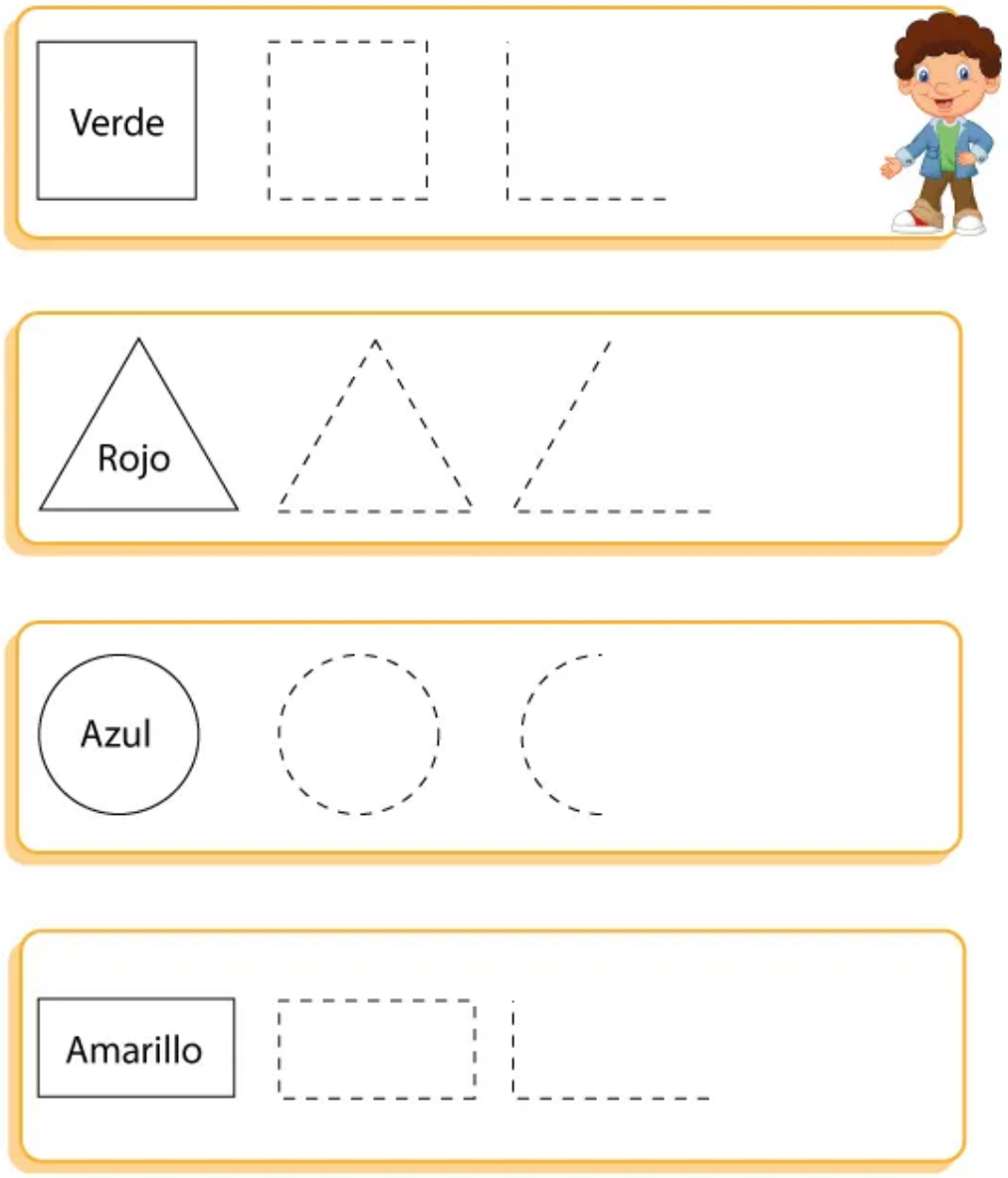

Espero que te hayan gustado las actividades. Recuerda pedir a algún adulto que nos escriba si tienes alguna consulta.

Tía Anne Marie, Kinder A annemariesalazarstmf@gmail.com

Tía Marylan, Kinder B marylanbarrazastmf@gmail.com

Tía María Paz, Kinder C mariaquirogastmf@gmail.com

Tía Marilú, Kinder D mariluramirezstmf@gmail.com